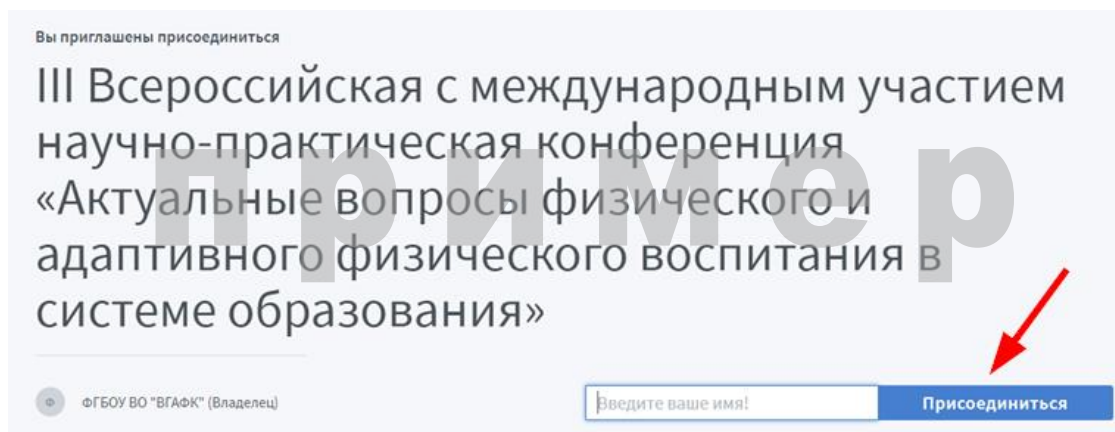


Инструкция по работе с ВКС "Видеоконференция BigBlueButton" для слушателя

«Видеоконференция BigBlueButton»  позволяет проводить виртуальные онлайн-собрания в сети Интернет и не требует установки дополнительных программ.

Вход на ВКС

1. Открыть ссылку на конференцию.
2. Заполнить ФИО и нажать «Присоединиться».

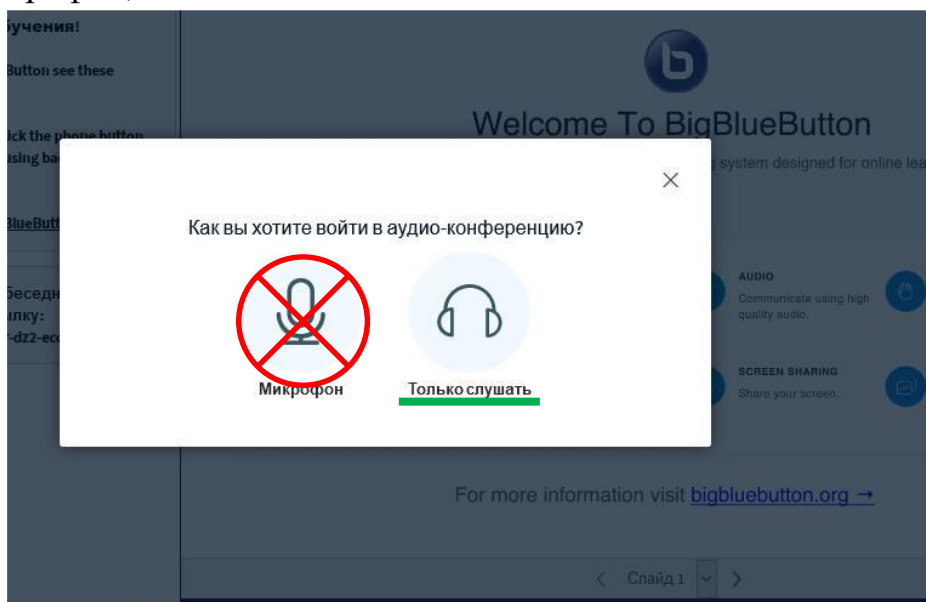


Для участия в видеоконференции в роли слушателя можно использовать звуковой динамик телефона, аудиоколонки компьютера или наушники.

При подключении к виртуальной комнате появится диалоговое окно, в котором необходимо выбрать способ вашего участия в видеоконференции, для слушателя выбираете «Только слушать».

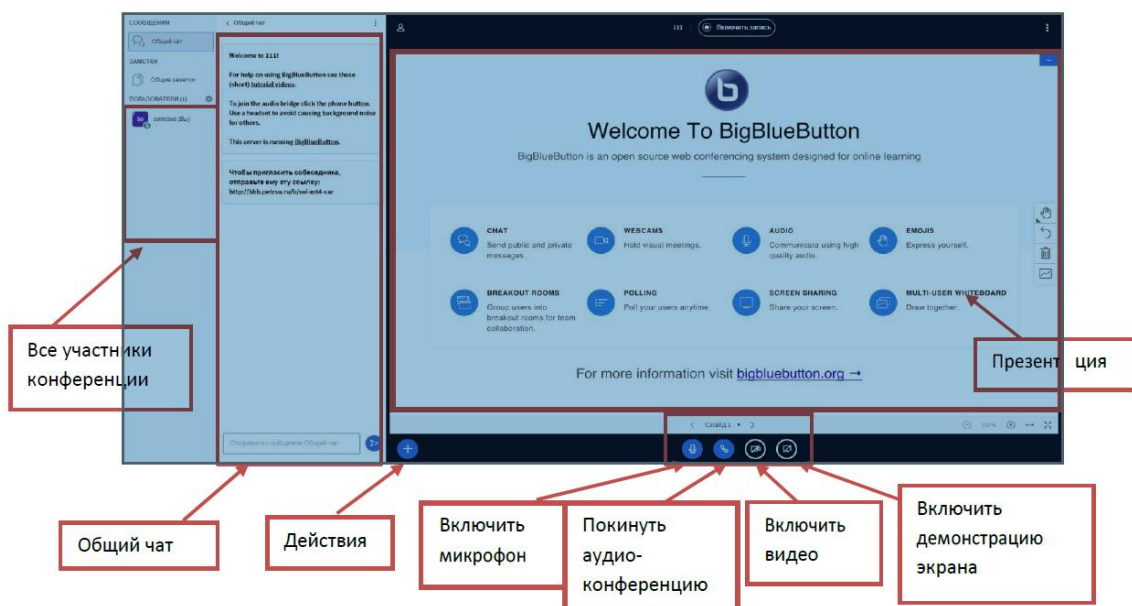
- ✓ ~~Микрофон~~ – возможность вести беседу;
- ✓ **Только слушать** – возможность только слушать.


Изменить способ Вашего участия в процессе видеоконференции, например, подключив микрофон, нельзя!



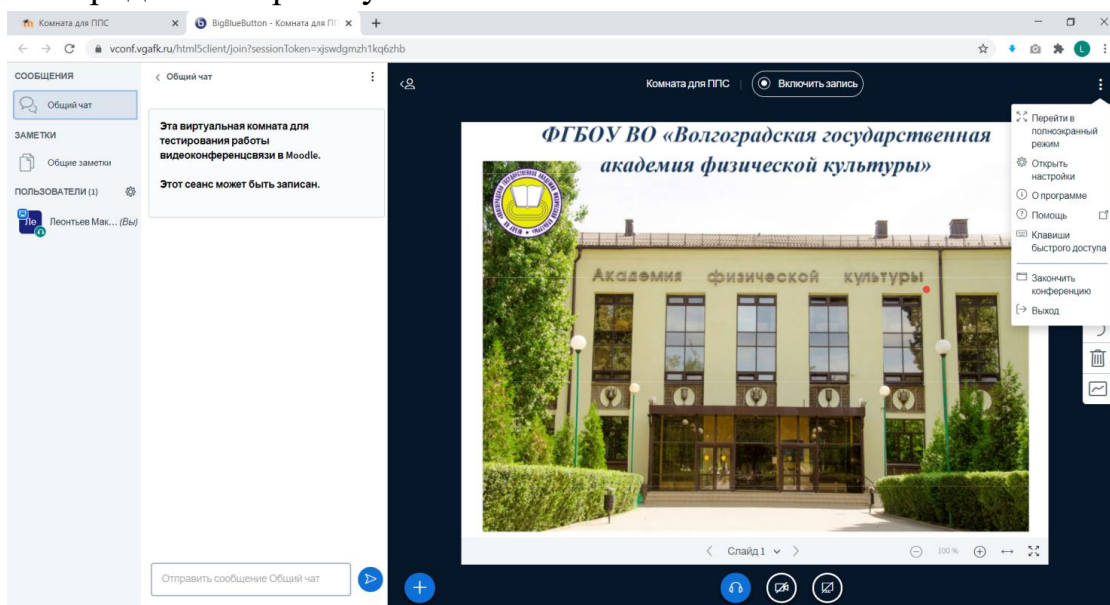
Для общения в режиме слушателя Вы можете использовать чат видеоконференции. В нём Вы сможете задавать свои вопросы организаторам собрания.

Интерфейс окна видеоконференции показан на рисунке ниже:



При нажатии на кнопку «**Покинуть аудио-конференцию**»  происходит отключение звука! Вы не сможете участвовать в беседе, не будете слышать, но будете видеть других участников, и другие участники будут видеть Вас. Завершение конференции в этом случае не происходит!

Вы можете при необходимости **выйти** из конференции – пункт меню «**Выход**» или просто **закрыть страницу браузера**. Остальные пользователи в это время продолжают общение внутри сеанса. Позже Вы сможете снова подключиться к конференции и продолжить работу.



Желаем вам успешной работы в системе!