

**ОТЧЕТ  
ОБ ИСПОЛНЕНИИ УЧРЕЖДЕНИЕМ ПЛАНА ЕГО ФИНАНСОВО-ХОЗЯЙСТВЕННОЙ ДЕЯТЕЛЬНОСТИ**

на 1 января 2024 г.  
ФЕДЕРАЛЬНОЕ ГОСУДАРСТВЕННОЕ БЮДЖЕТНОЕ ОБРАЗОВАТЕЛЬНОЕ УЧРЕЖДЕНИЕ ВЫСШЕГО ОБРАЗОВАНИЯ "ВОЛГОГРАДСКАЯ ГОСУДАРСТВЕННАЯ АКАДЕМИЯ ФИЗИЧЕСКОЙ КУЛЬТУРЫ"

Учреждение  
Особое/иное подразделение  
Учредитель  
Наименование органа, осуществляющего полномочия Учредителя  
Вид финансового обеспечения (деятельности)  
Периодичность: годовая  
Единица измерения: руб.

принносящая доход, деятельность (собственные доходы Учреждения)

**1. Доходы Учреждения**

Наименование показателя	Код стро-ки	Код анали-тики	Утверждено плановых назначений	через лицевые счета		через банковские счета		Исполнено плановых назначений через кассу Учреждения	несоввыми операциями	итого	Сумма отклонения
				5	6	7	8				
<b>Доходы - всего</b> (стр. 030 + стр. 040 + стр. 050 + стр. 060 + стр. 090 + стр. 100)	010		185 178 003,00	85 913 795,34	19 444 672,53	17 996 594,30		123 365 062,17		61 822 940,83	
Доходы от собственности	030	120	2 572 000,00	2 539 017,37				2 539 017,37		32 982,63	
Доходы от оказания платных услуг (работ), комиссионной затрат	040	130	185 562 003,00	86 193 419,31	19 444 672,53	17 993 260,10		123 631 351,94		61 930 651,06	
Доходы от штрафов, пеней, неустоек, возмещения ущерба	050	140	50 000,00	43 708,66		3 334,20		47 043,86		2 956,14	
Безвозмездные денежные поступления	060	150	4 474 000,00	4 474 000,00				4 474 000,00			
Доходы от операций с активами (стр. 092+ стр. 093 + стр. 094 + стр. 095 + стр. 096)	090	400	20 000,00	19 295,00				19 295,00		705,00	
в том числе:											
от выбытия основных средств	092	410									
от выбытия нематериальных активов	093	420									
от выбытия непроцурованных активов	094	430									
от выбытия материальных запасов	095	440	20 000,00	19 295,00				19 295,00		705,00	
от выбытия биологических активов	096	460									
Прочие доходы	100	180	-7 500 000,00	-7 385 646,00				-7 385 646,00		-144 354,00	

Форма по ОК/УД	0503/37
Дата	01.01.2024
по ОКТО	02926598
по ОКТМО	18701000
по ОКТО I пара по БК	777
по ОКЕИ	383

2. Расходы учреждения

Наименование показателя	Код стро-ки	Код анали-тики	Утверждено плановых назначений	Исполнено плановых назначений					итого	Сумма отклонения
				через лицевые счета	через банковские счета	через кассу учреждения	неисполненные операции			
1	2	3	4	5	6	7	8	9	10	
Расходы - всего (стр. 100 + стр. 200 + стр. 300 + стр. 400 + стр. 600 + стр. 800)	200	x	187 584 953,65	120 372 403,98		1 662 474,11		122 034 878,09	65 550 075,56	
<b>в том числе:</b> Расходы на выплаты персоналу в целях обеспечения выполнения функций государственными (муниципальными) органами, казенными учреждениями, органами управления государственными внебюджетными фондами (стр. 110 + стр. 120)		100								
Расходы на выплаты персоналу казенных учреждений (стр. 111 + стр. 112 + стр. 113 + стр. 119)		110	74 137 999,43	53 534 494,19		786 323,35		54 320 817,54	19 817 181,89	
Фонд оплаты труда учреждений		111	54 300 000,00	51 118 028,76		782 323,35		51 900 352,11	2 399 647,89	
Иные выплаты персоналу учреждений, за исключением фонда оплаты труда		112	620 000,00	617 702,76				617 702,76	2 297,24	
Иные выплаты учреждений привлечаемым лицам		113	83 000,00	78 232,00		4 000,00		82 232,00	788,00	
Взносы по обязательному социальному страхованию на выплаты по оплате труда работников и иные выплаты работникам учреждений		119	19 134 999,43	1 720 530,67				1 720 530,67	17 414 468,76	
Расходы на выплаты персоналу в сфере национальной безопасности, правоохранительной деятельности и обороны (стр. 131 + стр. 133 + стр. 134 + стр. 139)		130								
Денежное довольствие военнослужащих и сотрудников, имеющих специальные звания		131								
Расходы на выплаты военнослужащим и сотрудникам специальных званий, зависящие от размера денежного довольствия		133								
Иные выплаты военнослужащим и сотрудникам, имеющим специальные звания		134								
Взносы по обязательному социальному страхованию на выплаты по оплате труда (денежное содержание) гражданских лиц		139								

Наименование показателя	1	Код стро-ки	Код знали-ти	Утверждено плановых назначений	Исполнено плановых назначений				итого	Сумма отклонения
					через лицевые счета	через банковские счета	через кассу учреждения	ненасловыми операциями		
Закупка товаров, работ и услуг для обеспечения государственных (муниципальных) нужд (стр. 220 + стр. 240)	2	3	4	5	6	7	8	9	10	
Закупка товаров, работ и услуг для обеспечения специальными топливом и горюче-смазочными материалами, продовольственного и вещевого обеспечения органов в сфере национальной безопасности, правоохранительной деятельности и обороны		220		100 722 034,22	61 656 991,05		876 289,51	62 533 280,56	38 188 753,66	
Обеспечение топливом и горюче-смазочными материалами в рамках государственного оборонного заказа		221								
Продовольственное обеспечение в рамках государственного оборонного заказа		223								
Продовольственное обеспечение вне рамок государственного оборонного заказа		224								
Вещевое обеспечение в рамках государственного оборонного заказа		225								
Иные закупки товаров, работ и услуг для обеспечения государственных (муниципальных) нужд (стр. 241 + стр. 243 + стр. 244 + стр. 245 + стр. 246 + стр. 247)		240		100 722 034,22	61 656 991,05		876 289,51	62 533 280,56	38 188 753,66	
Научно-исследовательские, опытно-конструкторские и технологические работы		241		780 000,00	577 541,00			577 541,00	202 459,00	
Закупка товаров, работ и услуг в целях капитального ремонта государственного (муниципального) имущества		243								
Прочая закупка товаров, работ и услуг		244		75 349 992,38	40 684 242,25		876 289,51	41 560 531,76	33 789 460,62	
Закупка товаров, работ и услуг для обеспечения государственных (муниципальных) нужд в области геодезии и картографии вне рамок государственного оборонного заказа		245								
Закупка товаров, работ и услуг в целях создания, развития, эксплуатации и вывода из эксплуатации государственных (муниципальных) информационных систем		246								
Закупка энергетических ресурсов		247		24 592 041,84	20 395 207,80			20 395 207,80	4 196 834,04	
<b>Социальное обеспечение и иные выплаты населению (стр. 320 + стр. 340 + стр. 350 + стр. 360)</b>		300		517 400,00	487 352,00			487 352,00	30 048,00	
Социальные выплаты гражданам, кроме публичных нормативных социальных выплат (стр. 321 + стр. 323)		320								
Пособия, компенсации и иные социальные выплаты гражданам, кроме публичных нормативных обязательств		321								
Приобретение товаров, работ и услуг в пользу граждан в целях их социального обеспечения		323								
Стипендии		340		417 400,00	417 352,00			417 352,00	48,00	
Премии и гранты		350		100 000,00	70 000,00			70 000,00	30 000,00	
Иные выплаты населению		360								








3. Источники финансирования дефицита средств Учреждения

Наименование показателя	Код стро-ки	Код аналити-тики	Утверждено плановых назначений	Исполнено плановых назначений					Итого	Сумма отклонения
				через лицевые счета	через банковские счета	через кассу учреждения	некассовыми операциями			
1	2		4	5	6	7	8	9	10	
<b>Источники финансирования дефицита средств - всего (стр. 520 + стр. 590 + стр. 620 + стр. 700 + стр. 730 + стр. 820 + стр. 830):</b> (стр. 500 = стр. 450)	500		2 406 950,65	34 458 608,64	-19 444 672,53	-16 334 120,19		-1 320 184,08	3 727 134,73	
<i>в том числе:</i>										
<i>Внутренние источники</i>										
(стр. 171 + стр. 510 + стр. 520 + стр. 620 + стр. 630 + стр. 640 + стр. 640 + стр. 710 + стр. 810)	520			10 000,00				10 000,00	-10 000,00	
<i>из них:</i>										
Курсовые разницы		171								
Поступление денежных средств и их эквивалентов (+)		510		10 000,00				10 000,00	-10 000,00	
Выбытие денежных средств и их эквивалентов (-)		610								
Увеличение стоимости ценных бумаг, кроме акций и иных финансовых инструментов (-)		520								
Уменьшение стоимости ценных бумаг, кроме акций и иных финансовых инструментов (+)		620								
Уменьшение стоимости акций и иных финансовых инструментов (+)		630								
Увеличение задолженности по предоставленным бюджетным кредитам (займам) (-)		540								
Уменьшение задолженности по предоставленным бюджетным кредитам (займам) (+)		640								
Увеличение внутренних долговых обязательств (+)		710								
Уменьшение внутренних долговых обязательств (-)		810								
<i>Движение денежных средств</i>										
(стр. 591 + стр. 592)	590	x		-2,80				-2,80	2,80	
поступление денежных средств прочие (+)	591	510								
выбытие денежных средств (-)	592	610		-2,80				-2,80	2,80	
<i>Внешние источники</i>										
из них:										
Уменьшение стоимости ценных бумаг, кроме акций и иных финансовых инструментов	620	620								



4. Сведения о возвратах остатков субсидий и расходов прошлых лет

Наименование показателя	Код строки	Код аналитики	Промежудено возвратам			Итого	
			через лицевые счета	через банковские счета	через кассу учреждения		
	2	3	4	5	6	7	8
Возвращено остатков субсидий прошлых лет, всего	910	610					
Возвращено расходов прошлых лет, всего	950	510	2,80				2,80

Руководитель  (подпись) ЯКИМОВИЧ ВИКТОР СТЕПАНОВИЧ (расшифровка подписи)  
 Руководитель финансово-экономической службы  (подпись) Толкачева Ольга Анатольевна (расшифровка подписи)  
 Главный бухгалтер  (подпись) Толкачева Ольга Анатольевна (расшифровка подписи)

Централизованная бухгалтерия

Руководитель (уполномоченное лицо) \_\_\_\_\_ (должность) \_\_\_\_\_ (подпись) \_\_\_\_\_ (расшифровка подписи)

Исполнитель Начальник УОУ/ главный бухгалтер  (подпись) Толкачева Ольга Анатольевна (расшифровка подписи)

09- февраля 2024г.