

# ОТЧЕТ О ФИНАНСОВЫХ РЕЗУЛЬТАТАХ ДЕЯТЕЛЬНОСТИ УЧРЕЖДЕНИЯ

Учреждение: ФГБОУ ВО "ВГАФК" на 1 января 2020 г.

Обособленное подразделение: \_\_\_\_\_

Учредитель: \_\_\_\_\_

Наименование органа, осуществляющего полномочия учредителя: Министерство спорта Российской Федерации


Периодичность: годовая


руб.


| КОДЫ          |            |
|---------------|------------|
| Форма по ОКУД | 0503721    |
| Дата          | 01.01.2020 |
| по ОКПО       | 02926598   |
| ИНН           | 3444048176 |
| по ОКМО       |            |
| по ОКПО       |            |
| ИНН           |            |
| Глава по БК   | 777        |
| по ОКЕИ       | 383        |

| Наименование показателя   | Код строки | Код аналитик и | Деятельность с целевыми средствами | Деятельность по государственному заданию | Приносящая доход деятельность | Итого           |
|---|------------|----------------|------------------------------------|--|-------------------------------|-----------------|
| 1   | 2          | 3              | 4                                  | 5  | 6                             | 7               |
| <b>Доходы (стр. 030 + стр. 040 + стр. 050 + стр. 060 + стр. 070 + стр. 090 + стр. 100 + стр. 110)</b>   |            |                | 116 210 643,62                     | 150 422 868,61                           | 85 343 917,21                 | 351 977 429,44  |
| <i>Доходы от собственности</i>  | 030        | 120            | -                                  | -  | 13 144 540,03                 | 13 144 540,03   |
| в том числе:  |            |                |                                    |  |                               |                 |
| Доходы от операционной аренды   | 030        | 121            | -                                  | -  | 3 126 590,08                  | 3 126 590,08    |
| Иные доходы от собственности  | 030        | 129            | -                                  | -  | 10 017 949,95                 | 10 017 949,95   |
| <i>Доходы от оказания платных услуг (работ), компенсаций затрат</i>   | 040        | 130            | -                                  | 153 717 900,00                           | 69 123 713,46                 | 222 841 613,46  |
| в том числе:  |            |                |                                    |  |                               |                 |
| Доходы от оказания платных услуг (работ)  | 040        | 131            | -                                  | 153 717 900,00                           | 67 180 177,46                 | 220 898 077,46  |
| Доходы от компенсации затрат  | 040        | 134            | -                                  | -  | 243 031,14                    | 243 031,14      |
| Доходы по условным арендным платежам  | 040        | 135            | -                                  | -  | 1 700 504,86                  | 1 700 504,86    |
| <i>Штрафы, пени, неустойки, возмещения ущерба</i>   | 050        | 140            | -                                  | -  | 63 680,72                     | 63 680,72       |
| в том числе:  |            |                |                                    |  |                               |                 |
| Доходы от штрафных санкций за нарушение законодательства о закупках и нарушение условий контрактов (договоров)                                | 050        | 141            | -                                  | -  | 63 680,72                     | 63 680,72       |
| <i>Безвозмездные поступления текущего характера от бюджетов</i>   | 060        | 150            | 116 210 643,62                     | -  | 2 722 500,00                  | 118 933 143,62  |
| в том числе:  |            |                |                                    |  |                               |                 |
| Поступления текущего характера бюджетным и автономным учреждениям от сектора государственного управления                                      | 060        | 152            | 116 210 643,62                     | -  | -                             | 116 210 643,62  |
| Поступления текущего характера от иных резидентов (за исключением сектора государственного управления и организаций государственного сектора) | 060        | 155            | -                                  | -  | 2 722 500,00                  | 2 722 500,00    |
| <i>Безвозмездные поступления капитального характера от бюджетов</i>   | 070        | 160            | -                                  | -  | -                             | -               |
| в том числе:  |            |                |                                    |  |                               |                 |
| <i>Доходы от операций с активами</i>  | 090        | 170            | -                                  | -477 602 998,12                          | 286 698,00                    | -477 316 300,12 |
| в том числе:  |            |                |                                    |  |                               |                 |
| Доходы от выбытия активов   | 090        | 172            | -                                  | -477 602 998,12                          | 286 698,00                    | -477 316 300,12 |
| <i>Прочие доходы</i>  | 100        | 180            | -                                  | -  | -                             | -               |
| в том числе:  |            |                |                                    |  |                               |                 |
| <i>Безвозмездные неденежные поступления в сектор государственного управления</i>  | 110        | 190            | -                                  | 474 307 966,73                           | 2 785,00                      | 474 310 751,73  |
| в том числе:  |            |                |                                    |  |                               |                 |
| Безвозмездные неденежные поступления капитального характера от сектора государственного управления и организаций государственного сектора     | 110        | 195            | -                                  | 474 307 966,73                           | -                             | 474 307 966,73  |
| Безвозмездные неденежные поступления капитального характера от физических лиц   | 110        | 197            | -                                  | -  | 2 785,00                      | 2 785,00        |
| <b>Расходы (стр. 160 + стр. 170 + стр. 190 + стр. 210 + стр. 230 + стр. 240 + стр. 250 + стр. 260 + стр. 270)</b>                             |            |                | 114 985 643,62                     | 192 087 591,47                           | 82 956 163,95                 | 390 029 419,04  |
| <i>Оплата труда и начисления на выплаты по оплате труда</i>   | 160        | 210            | 13 917 401,92                      | 118 699 779,20                           | 32 322 918,91                 | 164 940 100,03  |
| в том числе:  |            |                |                                    |  |                               |                 |
| Заработная плата  | 160        | 211            | 10 687 401,92                      | 91 741 474,39                            | 25 132 076,76                 | 127 560 953,07  |
| Прочие несоциальные выплаты персоналу в денежной форме  | 160        | 212            | -                                  | -  | 55 550,00                     | 55 550,00       |
| Начисления на выплаты по оплате труда   | 160        | 213            | 3 230 000,00                       | 26 958 304,81                            | 7 135 292,15                  | 37 323 596,96   |
| <i>Оплата работ, услуг</i>  | 170        | 220            | 71 855 343,62                      | 15 510 906,13                            | 40 623 279,94                 | 127 989 529,69  |
| в том числе:  |            |                |                                    |  |                               |                 |
| Услуги связи  | 170        | 221            | -                                  | -  | 556 278,74                    | 556 278,74      |
| Транспортные услуги   | 170        | 222            | -                                  | -  | 62 168,00                     | 62 168,00       |
| Коммунальные услуги   | 170        | 223            | 9 744 566,43                       | 15 510 906,13                            | 10 755 928,35                 | 36 011 400,91   |
| Работы, услуги по содержанию имущества  | 170        | 225            | 59 634 816,99                      | -  | 12 024 887,28                 | 71 659 704,27   |
| Прочие работы, услуги   | 170        | 226            | 2 475 960,20                       | -  | 17 216 165,89                 | 19 692 126,09   |
| Страхование   | 170        | 227            | -                                  | -  | 7 851,68                      | 7 851,68        |
| <i>Обслуживание долговых обязательств</i>   | 190        | 230            | -                                  | -  | -                             | -               |
| в том числе:  |            |                |                                    |  |                               |                 |
| <i>Безвозмездные перечисления текущего характера организациям</i>   | 210        | 240            | -                                  | -  | -                             | -               |
| в том числе:  |            |                |                                    |  |                               |                 |
| <i>Безвозмездные перечисления бюджетам</i>  | 230        | 250            | -                                  | -  | -                             | -               |
| в том числе:  |            |                |                                    |  |                               |                 |
| <i>Социальное обеспечение</i>   | 240        | 260            | 4 772 486,23                       | 163 533,64                               | 92 090,26                     | 5 028 110,13    |
| в том числе:  |            |                |                                    |  |                               |                 |
| Пособия по социальной помощи населению в денежной форме   | 240        | 262            | 4 759 888,15                       | -  | -                             | 4 759 888,15    |
| Социальные пособия и компенсации персоналу в денежной форме   | 240        | 266            | 12 598,08                          | 163 533,64                               | 92 090,26                     | 268 221,98      |
| <i>Расходы по операциям с активами</i>  | 250        | 270            | -                                  | -36 351 748,50                           | 6 921 414,29                  | 43 273 162,79   |
| в том числе:  |            |                |                                    |  |                               |                 |
| Амортизация   | 250        | 271            | -                                  | 36 250 808,82                            | 2 263 054,56                  | 38 513 863,38   |
| Расходование материальных запасов   | 250        | 272            | -                                  | 100 939,68                               | 4 658 359,73                  | 4 759 299,41    |
| <i>Безвозмездные перечисления капитального характера организациям</i>   | 260        | 280            | -                                  | -  | -                             | -               |
| в том числе:  |            |                |                                    |  |                               |                 |
| <i>Прочие расходы</i>   | 270        | 290            | 24 440 411,85                      | 21 361 624,00                            | 2 996 480,55                  | 48 798 516,40   |
| в том числе:  |            |                |                                    |  |                               |                 |
| Налоги, пошлины и сборы   | 270        | 291            | -                                  | 21 361 624,00                            | 2 438 933,63                  | 23 800 557,63   |
| Штрафы за нарушение законодательства о налогах и сборах, законодательства о страховых взносах   | 270        | 292            | -                                  | -  | 2 859,75                      | 2 859,75        |
| Штрафы за нарушение законодательства о закупках и нарушение условий контрактов (договоров)  | 270        | 293            | -                                  | -  | 908,21                        | 908,21          |
| Другие экономические санкции  | 270        | 295            | -                                  | -  | 91 800,00                     | 91 800,00       |
| Иные выплаты текущего характера физическим лицам  | 270        | 296            | 24 440 411,85                      | -  | 210 198,07                    | 24 650 609,92   |
| Иные выплаты текущего характера организациям  | 270        | 297            | -                                  | -  | 251 780,89                    | 251 780,89      |
| <b>Чистый операционный результат (стр. 301 - стр. 302); (стр. 310 + стр. 410)</b>   |            |                | 1 225 000,00                       | -41 664 722,86                           | 1 118 099,26                  | -39 321 623,60  |
| <i>Операционный результат до налогообложения (стр. 010 - стр. 150)</i>  | 301        |                | 1 225 000,00                       | -41 664 722,86                           | 2 387 733,26                  | -38 051 989,66  |
| <i>Налог на прибыль</i>   | 302        |                | -                                  | -  | 1 269 634,00                  | 1 269 634,00    |
| <b>Операции с нефинансовыми активами (стр. 320 + стр. 330 + стр. 350 + стр. 360 + стр. 370 + стр. 380 + стр. 390 + стр. 400)</b>              |            |                | -                                  | 439 175 542,01                           | -714 657,42                   | 438 460 884,59  |
| <i>Чистое поступление основных средств</i>  | 320        |                | -                                  | 133 533 480,16                           | -936 710,32                   | 132 596 719,84  |
| в том числе:  |            |                |                                    |  |                               |                 |
| увеличение стоимости основных средств   | 321        | 310            | 1 225 000,00                       | 173 911 340,78                           | 1 281 888,98                  | 176 418 229,76  |

|  |     |     |                |                 |                |                 |
|--|-----|-----|----------------|-----------------|----------------|-----------------|
| уменьшение стоимости основных средств  | 322 | 41X | 1 225 000,00   | 40 377 910,62   | 2 218 599,30   | 43 821 509,92   |
| <b>Чистое поступление нематериальных активов</b>   | 330 |     |                |                 |                |                 |
| в том числе:   |     |     |                |                 |                |                 |
| увеличение стоимости нематериальных активов  | 331 | 320 |                |                 |                |                 |
| уменьшение стоимости нематериальных активов  | 332 | 42X |                |                 |                |                 |
| <b>Чистое поступление произведенных активов</b>  | 350 |     |                | 305 743 051,53  |                | 305 743 051,53  |
| в том числе:   |     |     |                |                 |                |                 |
| увеличение стоимости произведенных активов   | 351 | 330 |                | 305 743 051,53  |                | 305 743 051,53  |
| уменьшение стоимости произведенных активов   | 352 | 43X |                |                 |                |                 |
| <b>Чистое поступление материальных запасов</b>   | 360 |     |                | -100 939,68     | -141 822,78    | -242 762,46     |
| в том числе:   |     |     |                |                 |                |                 |
| увеличение стоимости материальных запасов  | 361 | 340 |                |                 | 4 244 904,30   | 4 244 904,30    |
| в том числе:   |     |     |                |                 |                |                 |
| Увеличение стоимости лекарственных препаратов и материалов, применяемых в медицинских целях              | 361 | 341 |                |                 | 2 539,16       | 2 539,16        |
| Увеличение стоимости продуктов питания   | 361 | 342 |                |                 | 1 260,00       | 1 260,00        |
| Увеличение стоимости горюче-смазочных материалов   | 361 | 343 |                |                 | 292 369,82     | 292 369,82      |
| Увеличение стоимости строительных материалов   | 361 | 344 |                |                 | 504 107,55     | 504 107,55      |
| Увеличение стоимости мягкого инвентаря   | 361 | 345 |                |                 | 179 785,00     | 179 785,00      |
| Увеличение стоимости прочих материальных запасов   | 361 | 346 |                |                 | 3 088 622,27   | 3 088 622,27    |
| Увеличение стоимости прочих материальных запасов однократного применения                                 | 361 | 349 |                |                 | 176 220,50     | 176 220,50      |
| уменьшение стоимости материальных запасов  | 362 | 440 |                | 100 939,68      | 4 386 727,06   | 4 487 666,74    |
| в том числе:   |     |     |                |                 |                |                 |
| Уменьшение стоимости лекарственных препаратов и материалов, применяемых в медицинских целях              | 362 | 441 |                |                 | 406,70         | 406,70          |
| Уменьшение стоимости горюче-смазочных материалов   | 362 | 443 |                |                 | 294 135,96     | 294 135,96      |
| Уменьшение стоимости строительных материалов   | 362 | 444 |                |                 | 498 398,36     | 498 398,36      |
| Уменьшение стоимости мягкого инвентаря   | 362 | 445 |                | 100 939,68      | 81 541,80      | 182 481,48      |
| Уменьшение стоимости прочих оборотных ценностей (материалов)   | 362 | 446 |                |                 | 3 512 244,22   | 3 512 244,22    |
| <b>Чистое поступление прав пользования активом</b>   | 370 |     |                |                 |                |                 |
| в том числе:   |     |     |                |                 |                |                 |
| увеличение стоимости прав пользования активом  | 371 | 350 |                |                 |                |                 |
| уменьшение стоимости прав пользования активом  | 372 | 450 |                |                 |                |                 |
| <b>Чистое изменение затрат на изготовление готовой продукции, выполнение работ, услуг</b>                | 390 |     |                |                 |                |                 |
| в том числе:   |     |     |                |                 |                |                 |
| увеличение затрат  | 391 | X   |                | 220 766 934,82  | 112 642 763,46 | 333 409 698,28  |
| уменьшение затрат  | 392 | X   |                | 220 766 934,82  | 112 642 763,46 | 333 409 698,28  |
| <b>Изменение расходов будущих периодов</b>   | 400 | X   |                |                 | 363 875,66     | 363 875,66      |
| <b>Операции с финансовыми активами и обязательствами (стр. 420 - стр. 510)</b>                           | 410 |     | 1 225 000,00   | -480 840 264,87 | 1 832 756,68   | -477 782 508,19 |
| <b>Операции с финансовыми активами (стр. 430 + стр. 440 + стр. 450 + стр. 460 + стр. 470 + стр. 480)</b> | 420 |     | 3 273 856,38   | -477 597 321,90 | 28 648 761,60  | -445 674 703,92 |
| <b>Чистое поступление денежных средств и их эквивалентов</b>   | 430 |     | -2 258 423,06  |                 | 8 024 068,76   | 5 765 645,70    |
| в том числе:   |     |     |                |                 |                |                 |
| поступление денежных средств и их эквивалентов   | 431 | 510 | 131 321 362,00 | 155 439 648,33  | 139 356 803,91 | 426 117 814,24  |
| выбытие денежных средств и их эквивалентов   | 432 | 610 | 133 579 785,06 | 155 439 648,33  | 131 332 735,15 | 420 352 168,54  |
| <b>Чистое поступление ценных бумаг, кроме акций</b>  | 440 |     |                |                 |                |                 |
| в том числе:   |     |     |                |                 |                |                 |
| увеличение стоимости ценных бумаг, кроме акций и иных финансовых инструментов                            | 441 | 520 |                |                 |                |                 |
| уменьшение стоимости ценных бумаг, кроме акций и иных финансовых инструментов                            | 442 | 620 |                |                 |                |                 |
| <b>Чистое поступление акций и иных финансовых инструментов</b>   | 450 |     |                |                 |                |                 |
| в том числе:   |     |     |                |                 |                |                 |
| увеличение стоимости акций и иных финансовых инструментов  | 451 | 530 |                |                 |                |                 |
| уменьшение стоимости акций и иных финансовых инструментов  | 452 | 630 |                |                 |                |                 |
| <b>Чистое предоставление займов</b>  | 460 |     |                |                 |                |                 |
| в том числе:   |     |     |                |                 |                |                 |
| увеличение задолженности по предоставленным займам   | 461 | 540 |                |                 |                |                 |
| уменьшение задолженности по предоставленным займам   | 462 | 640 |                |                 |                |                 |
| <b>Чистое поступление иных финансовых активов</b>  | 470 |     |                |                 |                |                 |
| в том числе:   |     |     |                |                 |                |                 |
| увеличение стоимости иных финансовых активов   | 471 | 550 |                |                 |                |                 |
| уменьшение стоимости иных финансовых активов   | 472 | 650 |                |                 |                |                 |
| <b>Чистое увеличение прочей дебиторской задолженности</b>  | 480 |     | 5 532 279,44   | -477 597 321,90 | 20 624 692,84  | -451 440 349,62 |
| в том числе:   |     |     |                |                 |                |                 |
| увеличение прочей дебиторской задолженности  | 481 | 560 | 150 373 618,73 | 161 779 273,10  | 169 155 182,29 | 481 308 074,12  |
| уменьшение прочей дебиторской задолженности  | 482 | 660 | 144 841 339,29 | 639 376 595,00  | 148 530 489,45 | 932 748 423,74  |
| <b>Операции с обязательствами (стр. 520 + стр. 530 + стр. 540 + стр. 550 + стр. 560)</b>                 | 510 |     | 2 048 856,38   | 3 242 942,97    | 26 816 004,92  | 32 107 804,27   |
| <b>Чистое увеличение задолженности по внутренним привлеченным займам</b>                                 | 520 |     |                |                 |                |                 |
| в том числе:   |     |     |                |                 |                |                 |
| увеличение задолженности по внутренним привлеченным займам   | 521 | 710 |                |                 |                |                 |
| уменьшение задолженности по внутренним привлеченным займам   | 522 | 810 |                |                 |                |                 |
| <b>Чистое увеличение задолженности по внешним привлеченным займам</b>                                    | 530 |     |                |                 |                |                 |
| в том числе:   |     |     |                |                 |                |                 |
| увеличение задолженности по внешним привлеченным займам  | 531 | 720 |                |                 |                |                 |
| уменьшение задолженности по внешним привлеченным займам  | 532 | 820 |                |                 |                |                 |
| <b>Чистое увеличение прочей кредиторской задолженности</b>   | 540 |     | 2 048 856,38   | 892 324,00      | 3 862 601,02   | 6 803 781,40    |
| в том числе:   |     |     |                |                 |                |                 |
| увеличение прочей кредиторской задолженности   | 541 | 730 | 127 172 172,69 | 170 163 429,51  | 95 449 264,47  | 392 774 866,67  |
| уменьшение прочей кредиторской задолженности   | 542 | 830 | 125 123 316,31 | 169 261 105,51  | 91 586 663,45  | 385 971 085,27  |
| <b>Доходы будущих периодов</b>   | 550 | X   |                |                 | 24 686 593,76  | 24 686 593,76   |
| <b>Резервы предстоящих расходов</b>  | 560 | X   |                | 2 350 618,97    | -1 733 189,86  | 617 429,11      |

Руководитель  В.С. Янковский (подпись) (расшифровка подписи)

Главный бухгалтер  Е.В. Миускова (подпись) (расшифровка подписи)

Руководитель  Т.Б. Юдина (подпись) (расшифровка подписи)

Исполнитель заместитель главного бухгалтера  Юдина Т.Б. (подпись) (расшифровка подписи)

Централизованная бухгалтерия (наименование, ОГРН, ИНН, КПП, местонахождение)

Руководитель (полномочное лицо) (должность) (подпись) (расшифровка подписи)

Исполнитель (должность) (подпись) (расшифровка подписи) (телефон, e-mail)